




МИНИСТЕРСТВО ОБРАЗОВАНИЯ, НАУКИ И МОЛОДЕЖИ РЕСПУБЛИКИ КРЫМ

Государственное бюджетное образовательное учреждение высшего образования  
Республики Крым  
«Крымский инженерно-педагогический университет имени Февзи Якубова»  
(ГБОУВО РК КИПУ имени Февзи Якубова)

Кафедра крымскотатарской литературы и журналистики


СОГЛАСОВАНО

Руководитель ОПОП

 Т.Н. Куршутов  
«30» 08 2021 г.

УТВЕРЖДАЮ

Заведующий кафедрой

 Н.Р. Абдульяпов  
«30» 08 2021 г.

### РАБОЧАЯ ПРОГРАММА ДИСЦИПЛИНЫ

**Б1.В.02.06 «Крым в мировом информационном пространстве»**

направление подготовки 42.03.02 Журналистика  
профиль подготовки «Программа широкого профиля»

факультет истории, искусств и крымскотатарского языка и литературы

Симферополь, 2021

Рабочая программа дисциплины Б1.В.02.06 «Крым в мировом информационном пространстве» для бакалавров направления подготовки 42.03.02 Журналистика. Профиль «Программа широкого профиля» составлена на основании ФГОС ВО, утвержденного приказом Министерства образования и науки Российской Федерации от 08.06.2017 № 524.

Составитель  
рабочей программы



подпись

Т.Н. Куршутов, ст.преп.

Рабочая программа рассмотрена и одобрена на заседании кафедры  
крымскотатарской литературы и журналистики  
от 22.08 2021 г., протокол № 1

Заведующий кафедрой

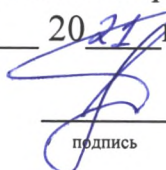


подпись

Н.Р. Абдульвапов

Рабочая программа рассмотрена и одобрена на заседании УМК факультета  
истории, искусств и крымскотатарского языка и литературы  
от 30.08 2021 г., протокол № \_\_\_\_\_

Председатель УМК



подпись

Г.Р. Мамбетова

**1. Рабочая программа дисциплины Б1.В.02.06 «Крым в мировом информационном пространстве» для бакалавриата направления подготовки 42.03.02 Журналистика, профиль подготовки «Программа**

**2. Перечень планируемых результатов обучения по дисциплине, соотнесенных с планируемыми результатами освоения образовательной программы**

**2.1. Цель и задачи изучения дисциплины (модуля)**

***Цель дисциплины (модуля):***

– сформировать у студентов основные представления об освещении полуострова Крым в мировом информационном пространстве на разных исторических этапах.

***Учебные задачи дисциплины (модуля):***

- дать основополагающие знания о мировых источниках информации, особенностях работы с ними;
- дать представление об основных этапах развития и современном состоянии журналистики в Крыму.

**2.2. Планируемые результаты освоения дисциплины**

Процесс изучения дисциплины Б1.В.02.06 «Крым в мировом информационном пространстве» направлен на формирование следующих компетенций:

ПК-6 - Способен продвигать журналистский текст и (или) продукт путем взаимодействия с социальными группами, организациями и персонами с помощью различных каналов коммуникации

В результате изучения дисциплины студент должен:

**Знать:**

- сущность понятия медиаобраза и имиджа региона; основные аспекты медиаобраза Крыма;
- методы информирования аудитории о публикации журналистского текста и (или) продукта.

**Уметь:**

- осуществлять мониторинг СМИ по тематике, связанной с Крымом;
- отслеживать реакцию целевой аудитории и принимать участие в обсуждении публикации.

**Владеть:**

- навыками корректировки своих творческих действий в зависимости от результата взаимодействия с аудиторией;
- базовыми профессиональными стандартами журналистской работы.

**3. Место дисциплины в структуре ОПОП.**

Дисциплина Б1.В.02.06 «Крым в мировом информационном пространстве» относится к дисциплинам части, формируемой участниками образовательных отношений и входит в модуль профессиональный учебного плана.

**4. Объем дисциплины (модуля)**

(в зачетных единицах с указанием количества академических или астрономических часов, выделенных на контактную работу обучающихся с преподавателем (по видам учебных занятий) и на самостоятельную работу

Семестр	Общее кол-во часов	кол-во зач. единиц	Контактные часы						СР	Контроль (время на контроль)
			Всего	лек	лаб. зан.	практ. зан.	сем. зан.	ИЗ		
7	72	2	28	14		14			44	За
Итого по ОФО	72	2	28	14		14			44	
10	72	2	14	6		8			54	За (4 ч.)
Итого по ЗФО	72	2	14	6		8			54	4

**5. Содержание дисциплины (модуля) (структурированное по темам (разделам) с указанием отведенного на них количества академических или астрономических часов и видов учебных занятий)**

Наименование тем (разделов, модулей)	Количество часов														Форма текущего контроля	
	очная форма							заочная форма								
	Всего	в том, числе						Всего	в том, числе							
		л	лаб	пр	сем	ИЗ	СР		л	лаб	пр	сем	ИЗ	СР		
1	2	3	4	5	6	7	8	9	10	11	12	13	14	15	16	
<b>Тема</b>																
Тема 1. Понятие медиаобраза, имиджа и бренда региона.	10	2		2			6	11	1		2				8	устный опрос
Тема 2. Первые сообщения о Крыме в мировом информационном пространстве.	10	2		2			6	10	1		1				8	устный опрос; реферат
Тема 3. Политическая ситуация на полуострове в подаче отечественных и зарубежных СМИ.	10	2		2			6	10	1		1				8	устный опрос; реферат
Тема 4. Рекреационный имидж Крыма в отечественных и зарубежных СМИ.	10	2		2			6	10	1		1				8	устный опрос
Тема 5. Культура Крыма в мировом информационном пространстве.	10	2		2			6	10	1		1				8	устный опрос; презентация

Тема 6. Экологическая ситуация на полуострове и его природные ресурсы в освещении СМИ.	10	2		2			6	10	1		1			8	устный опрос; реферат
Тема 7. Экономика и социальные проблемы полуострова в информационном пространстве.	12	2		2			8	7			1			6	устный опрос; реферат
Всего часов за 7 /10 семестр	72	14		14			44	68	6		8			54	
Форма пром. контроля	Зачет						Зачет - 4 ч.								
Всего часов дисциплине	72	14		14			44	68	6		8			54	
часов на контроль							4								

### 5. 1. Тематический план лекций

№ лекц	Тема занятия и вопросы лекции	Форма проведения (актив., интерак.)	Количество часов	
			ОФО	ЗФО
1.	Тема 1. Понятие медиаобраза, имиджа и бренда региона. <i>Основные вопросы:</i> 1. Понятие медиаобраза и имиджа территории: сходство и различие.  2. Виды имиджа территории, его свойства и стратегическое управление им.	Акт.	2	1
2.	Тема 2. Первые сообщения о Крыме в мировом информационном пространстве. <i>Основные вопросы:</i> 1. Античные источники.  2. Средневековые источники.  3. Упоминания о Крыме путешественников Нового времени.	Акт.	2	1

3.	Тема 3. Политическая ситуация на полуострове в подаче отечественных и <i>Основные вопросы:</i> 1. Крымские политические реалии в освещении российских СМИ. 2. Зарубежные СМИ о политической ситуации в Крыму.	Акт.	2	1
4.	Тема 4. Рекреационный имидж Крыма в отечественных и зарубежных СМИ. <i>Основные вопросы:</i> 1. Рекреационный имидж Крыма. 2. Составляющие рекреационного имиджа	Акт.	2	1
5.	Тема 5. Культура Крыма в мировом информационном пространстве. <i>Основные вопросы:</i> 1. Объекты культурного наследия Крыма в освещении СМИ.  2. Этнокультура Крыма в СМИ.	Акт.	2	1
6.	Тема 6. Экологическая ситуация на полуострове и его природные ресурсы в <i>Основные вопросы:</i> 1. Тема крымской экологии в отечественных СМИ.  2. Тема крымской экологии в зарубежных	Акт.	2	1
7.	Тема 7. Экономика и социальные проблемы полуострова в информационном пространстве.	Акт.	2	
	<b>Итого</b>		<b>14</b>	<b>6</b>

## 5. 2. Темы практических занятий

№ занятия	Наименование практического занятия	Форма проведения (актив., интерак.)	Количество часов	
			ОФО	ЗФО
1.	Тема 1. Понятие медиаобраза, имиджа и бренда региона. <i>Основные вопросы:</i>	Интеракт.	2	2

	<p>1. Понятие медиаобраза и имиджа территории: сходство и различие.</p> <p>2. Виды имиджа территории, его свойства и стратегическое управление им.</p> <p>3. Бренд территории.</p>			
2.	<p>Тема 2. Первые сообщения о Крыме в мировом информационном пространстве.</p> <p><i>Основные вопросы:</i></p> <p>1. Античные источники.</p> <p>2. Средневековые источники.</p> <p>3. Упоминания о Крыме путешественников Нового времени.</p> <p>4. Крымская война как информационный повод для упоминания о Крыме в мировом медиапространстве.</p>	Интеракт.	2	1
3.	<p>Тема 3. Политическая ситуация на полуострове в подаче отечественных и</p> <p><i>Основные вопросы:</i></p> <p>1. Крымские политические реалии в освещении российских СМИ.</p> <p>2. Зарубежные СМИ о политической ситуации в Крыму.</p>	Интеракт.	2	1
4.	<p>Тема 4. Рекреационный имидж Крыма в отечественных и зарубежных СМИ.</p> <p><i>Основные вопросы:</i></p> <p>1. Рекреационный имидж Крыма.</p> <p>2. Составляющие рекреационного имиджа Крыма.</p>	Интеракт.	2	1
5.	<p>Тема 5. Культура Крыма в мировом информационном пространстве.</p> <p><i>Основные вопросы:</i></p>	Интеракт.	2	1

	1. Объекты культурного наследия Крыма в освещении СМИ. 2. Этнокультура Крыма в СМИ.			
6.	Тема 6. Экологическая ситуация на полуострове и его природные ресурсы в <i>Основные вопросы:</i> 1. Тема крымской экологии в отечественных СМИ. 2. Тема крымской экологии в зарубежных	Интеракт.	2	1
7.	Тема 7. Экономика и социальные проблемы полуострова в информационном пространстве. <i>Основные вопросы:</i> 1. Экономика Крыма в отечественных и зарубежных СМИ. 2. Социальные проблемы Крыма в отечественных и зарубежных СМИ.	Интеракт.	2	1
	<b>Итого</b>		<b>14</b>	<b>8</b>

### 5. 3. Темы семинарских занятий

(не предусмотрены учебным планом)

### 5. 4. Перечень лабораторных работ

(не предусмотрено учебным планом)

### 5. 5. Темы индивидуальных занятий

(не предусмотрено учебным планом)

## 6. Перечень учебно-методического обеспечения для самостоятельной работы обучающихся по дисциплине (модулю)

Самостоятельная работа по данной дисциплине включает такие формы работы как: работа с базовым конспектом; работа с литературой, чтение дополнительной литературы; написание конспекта; подготовка презентации; подготовка реферата; подготовка к устному опросу; подготовка к зачету.

### 6.1. Содержание самостоятельной работы студентов по дисциплине (модулю)

№	Наименование тем и вопросы, выносимые на самостоятельную работу	Форма СР	Кол-во часов	
			ОФО	ЗФО



1	<p>Тема 1. Понятие медиаобраза, имиджа и бренда региона.</p> <p>Основные вопросы:</p> <p>1. Бренд территории.</p>	<p>работа с литературой, чтение</p> <p>дополнительно й литературы;</p> <p>подготовка к</p>	6	8
2	<p>Тема 2. Первые сообщения о Крыме в мировом информационном пространстве.</p> <p>Основные вопросы:</p> <p>1. Крымская война как информационный повод для упоминания о Крыме в мировом медиапространстве.</p> <p>2. Крымский миф и крымский текст в мировой литературе.</p>	<p>работа с литературой, чтение</p> <p>дополнительно й литературы;</p> <p>написание конспекта;</p> <p>подготовка к устному опросу</p>	6	8
3	<p>Тема 3. Политическая ситуация на полуострове в подаче отечественных и</p> <p>Основные вопросы:</p> <p>1. Зарубежные СМИ о политической ситуации в Крыму.</p> <p>2. Крымские политические реалии в освещении российских СМИ.</p>	<p>работа с литературой, чтение</p> <p>дополнительно й литературы;</p> <p>написание конспекта;</p> <p>подготовка реферата</p>	6	8
4	<p>Тема 4. Рекреационный имидж Крыма в отечественных и зарубежных СМИ.</p> <p>Основные вопросы:</p> <p>1. Рекреационный имидж Крыма.</p> <p>2. Составляющие рекреационного имиджа</p>	<p>работа с литературой, чтение</p> <p>дополнительно й литературы;</p> <p>подготовка презентации;</p>	6	8
5	<p>Тема 5. Культура Крыма в мировом информационном пространстве.</p> <p>Основные вопросы:</p> <p>1. Объекты культурного наследия Крыма в освещении СМИ.</p> <p>2. Этнокультура Крыма в СМИ.</p>	<p>подготовка к устному опросу;</p> <p>написание конспекта</p>	6	8
6	<p>Тема 6. Экологическая ситуация на полуострове и его природные ресурсы в</p> <p>Основные вопросы:</p> <p>1. Тема крымской экологии в отечественных СМИ.</p> <p>2. Тема крымской экологии в зарубежных</p>	<p>работа с литературой, чтение</p> <p>дополнительно й литературы;</p> <p>подготовка реферата</p>	6	8

7	<p>Тема 7. Экономика и социальные проблемы полуострова в информационном пространстве.</p> <p>Основные вопросы:</p> <p>1. Экономика Крыма в отечественных и зарубежных СМИ.</p> <p>2. Освещение в СМИ экономического развития Крыма после 2014 года.</p>	<p>работа с литературой, чтение</p> <p>дополнительно й литературы;</p> <p>подготовка реферата;</p> <p>подготовка к устному опросу</p>	8	6
	<b>Итого</b>		<b>44</b>	<b>54</b>

## 7. Фонд оценочных средств для проведения промежуточной аттестации обучающихся по дисциплине (модулю)

### 7.1. Перечень компетенций с указанием этапов их формирования в процессе освоения образовательной программы

Дескрипторы	Компетенции	Оценочные средства
<b>ПК-6</b>		
<b>Знать</b>	сущность понятия медиаобраза и имиджа региона; основные аспекты медиаобраза Крыма; методы информирования аудитории о публикации журналистского текста и (или) продукта.	устный опрос; реферат
<b>Уметь</b>	осуществлять мониторинг СМИ по тематике, связанной с Крымом; отслеживать реакцию целевой аудитории и принимать участие в обсуждении	устный опрос; презентация
<b>Владеть</b>	навыками корректировки своих творческих действий в зависимости от результата взаимодействия с аудиторией; базовыми профессиональными стандартами журналистской работы.	зачет

### 7.2. Описание показателей и критериев оценивания компетенций на различных этапах их формирования, описание шкал оценивания

Оценочные средства	Уровни сформированности компетенции			
	Компетентность несформирована	Базовый уровень компетентности	Достаточный уровень компетентности	Высокий уровень компетентности

презентация	Материал презентации не структурирован, изложен без учета специфики проблемы.	Презентация слабо структурирована, не связана с ранее изученными темами, не обозначены существенные признаки проблемы.	Материал структурирован, оформлен согласно требованиям, однако есть несущественные недостатки.	Презентация имеет целостную структуру, используется достаточное количество источников информации.
реферат	Материал не структурирован, изложен без учета специфики проблемы.	Материал слабо структурирован, не связан с ранее изученным, не выделены существенные признаки проблемы.	Материал структурирован, оформлен согласно требованиям, однако есть несущественные недостатки.	Материал структурирован, оформлен согласно требованиям.
устный опрос	Незнание большей части соответствующего вопроса, присутствуют ошибки в формулировке определений и правил, искажающие их смысл, материал излагается непоследовательно.	Знание и понимание основных положений данной темы присутствует, однако материал излагается неполно и допускаются неточности в определении понятий или формулировке правил; своих суждений недостаточно глубоко и доказательно обоснованы, нет своих примеров; материал изложен непоследовательно и допускаются лексико-	Материал излагается в полном объеме, однако присутствуют 1-2 неточности; соблюдаются стилистические нормы; присутствует правильное определение нескольких основных понятий; студент может применить свои знания на практике, привести необходимые примеры.	Приведена значительная для освещения темы информация, материал излагается полно, последовательно, присутствует правильное определение всех основных понятий; студент может применить свои знания на практике, привести необходимые примеры не только из учебника, но и самостоятельно.

зачет	Не раскрыт полностью ни один теоретический вопрос.	Теоретические вопросы раскрыты с замечаниями, однако логика соблюдена.	Теоретические вопросы раскрыты в полной мере, однако имеются незначительные неточности.	Ответы на теоретические вопросы даны в полной мере.
-------	--	--	---	---

### **7.3. Типовые контрольные задания или иные материалы, необходимые для оценки знаний, умений, навыков и (или) опыта деятельности, характеризующих этапы формирования компетенций в процессе освоения образовательной программы**

#### **7.3.1. Примерные темы для составления презентации**

1. Понятие медиаобраза и имиджа территории: сходство и различие.
2. Виды имиджа территории, его свойства и стратегическое управление им.
3. Бренд территории.
4. Трэвел-медийные проекты о Крыме. Журнал «Полуостров сокровищ».
5. Трэвел-медийные проекты о Крыме. Программа «Хранители сокровищ».
6. Трэвел-медийные проекты о Крыме. «Теория заговора» (ИТВ).
7. Трэвел-медийные проекты о Крыме. Программа «Крымооткрыватели» (телеканал «Первый крымский»).
8. Трэвел-медийные проекты о Крыме. Блоги С. Анашкевича, А. Кириякова и др.
9. Исторический Крым в документальном кинематографе.
10. Политический Крым в современной документалистике.

#### **7.3.2. Примерные темы для составления реферата**

1. Первые сообщения о Крыме в мировом информационном пространстве. Упоминания о Крыме путешественников Нового времени.
2. Крымская война как информационный повод для упоминания о Крыме в мировом медиапространстве.
3. Крымский миф и крымский текст в мировой литературе.
4. Крымские политические реалии в освещении российских СМИ.
5. Рекреационный имидж Крыма.
6. Объекты культурного наследия Крыма в освещении СМИ.
7. Этнокультура Крыма в СМИ.

#### **7.3.3. Примерные вопросы для устного опроса**

1. Понятие медиаобраза, имиджа и бренда региона.

2. Первые сообщения о Крыме в мировом информационном пространстве.
3. Политическая ситуация на полуострове в подаче отечественных и зарубежных СМИ.
4. Рекреационный имидж Крыма в отечественных и зарубежных СМИ.
5. Культура Крыма в мировом информационном пространстве.
6. Экологическая ситуация на полуострове и его природные ресурсы в освещении СМИ.
7. Экономика и социальные проблемы полуострова в информационном пространстве.

#### **7.3.4. Вопросы к зачету**

1. Понятие медиаобраза и имиджа территории: сходство и различие.
2. Виды имиджа территории, его свойства и стратегическое управление им.
3. Бренд территории.
4. Первые сообщения о Крыме в мировом информационном пространстве. Античные источники.
5. Первые сообщения о Крыме в мировом информационном пространстве. Средневековые источники.
6. Первые сообщения о Крыме в мировом информационном пространстве. Упоминания о Крыме путешественников Нового времени.
7. Крымская война как информационный повод для упоминания о Крыме в мировом медиапространстве.
8. Крымский миф и крымский текст в мировой литературе.
9. Крымские политические реалии в освещении российских СМИ.
10. Зарубежные СМИ о политической ситуации в Крыму.
11. Рекреационный имидж Крыма.
12. Составляющие рекреационного имиджа Крыма.
13. Объекты культурного наследия Крыма в освещении СМИ.
14. Этнокультура Крыма в СМИ.
15. Тема крымской экологии в отечественных СМИ.
16. Тема крымской экологии в зарубежных СМИ.

#### **7.4. Методические материалы, определяющие процедуры оценивания знаний, умений, навыков и (или) опыта деятельности, характеризующих этапы формирования компетенций.**

##### **7.4.1. Оценивание презентации**

Критерий оценивания	Уровни формирования компетенций		
	Базовый	Достаточный	Высокий

Раскрытие темы учебной дисциплины	Тема раскрыта частично: не более 3	Тема раскрыта частично: не более 2	Тема раскрыта
Подача материала (наличие, достаточность и обоснованность графического оформления: схем, рисунков, диаграмм, фотографий)	Подача материала соответствует указанным параметрам частично, не более 3 замечаний	Подача материала соответствует указанным параметрам частично, не более 2 замечаний	Подача материала полностью соответствует указанным параметрам
Оформление презентации (соответствие дизайна всей презентации поставленной цели; единство стиля включаемых в презентацию рисунков; обоснованное использование анимационных эффектов)	Презентация оформлена с замечаниями по параметру или параметрам: не более 3 замечаний	Презентация оформлена с замечаниями по параметру или параметрам: не более 2 замечаний	Презентация оформлена без замечаний

#### 7.4.2. Оценивание реферата

Критерий оценивания	Уровни формирования компетенций		
	Базовый	Достаточный	Высокий
Новизна реферированного текста	Проблема, заявленная в тексте, имеет научную новизну и актуальность. Авторская позиция не обозначена. Есть не	Проблема, заявленная в тексте, имеет научную новизну и актуальность. Авторская позиция не обозначена. Есть не	Проблема, заявленная в тексте, имеет научную новизну и актуальность. Выражена авторская позиция

Степень раскрытия проблемы	План соответствует теме реферата, отмечается полнота и глубина раскрытия основных понятий проблемы; обоснованы способы и методы работы с материалом; продемонстрировано умение работать с литературой, систематизировать и структурировать материал; обобщать, сопоставлять различные точки зрения по рассматриваемому вопросу, аргументировать основные положения и выводы. Есть не более 3 замечаний	План соответствует теме реферата, отмечается полнота и глубина раскрытия основных понятий проблемы; обоснованы способы и методы работы с материалом; продемонстрировано умение работать с литературой, систематизировать и структурировать материал; обобщать, сопоставлять различные точки зрения по рассматриваемому вопросу, аргументировать основные положения и выводы. Есть не более 2 замечаний	План соответствует теме реферата, отмечается полнота и глубина раскрытия основных понятий проблемы; обоснованы способы и методы работы с материалом; продемонстрировано умение работать с литературой, систематизировать и структурировать материал; обобщать, сопоставлять различные точки зрения по рассматриваемому вопросу, аргументировать основные положения и выводы
Обоснованность выбора источников	5-8 источников	8-10 источников	Отмечается полнота использования литературных источников по проблеме; привлечение новейших работ по проблеме (журнальные публикации, материалы сборников научных трудов и т.д.), более 10 источников
Соблюдение требований к оформлению	Не более 4 замечаний	Не более 3 замечаний	Правильное оформление ссылок на используемую литературу; грамотность и культура изложения; владение терминологией и понятийным аппаратом проблемы; соблюдение требований к объему реферата; культура оформления: выделение абзацев.
Грамотность	Не более 4 замечаний	Не более 3 замечаний	Отсутствие орфографических и синтаксических ошибок, стилистических погрешностей; отсутствие опечаток, сокращений слов, кроме общепринятых; литературный стиль

### 7.4.3. Оценка устного опроса

Критерий оценивания	Уровни формирования компетенций		
	Базовый	Достаточный	Высокий
Полнота и правильность ответа	Ответ полный, но есть замечания, не более 3	Ответ полный, последовательный, но есть замечания, не более 2	Ответ полный, последовательный, логичный
Степень осознанности, понимания изученного	Материал усвоен и излагается осознанно, но есть не более 3 несоответствий	Материал усвоен и излагается осознанно, но есть не более 2 несоответствий	Материал усвоен и излагается осознанно
Языковое оформление ответа	Речь, в целом, грамотная, соблюдены нормы культуры речи, но есть замечания, не более 4	Речь, в целом, грамотная, соблюдены нормы культуры речи, но есть замечания, не более 2	Речь грамотная, соблюдены нормы культуры речи

### 7.4.4. Оценка зачета

Критерий оценивания	Уровни формирования компетенций		
	Базовый	Достаточный	Высокий
Полнота ответа, последовательность и логика изложения	Ответ полный, но есть замечания, не более 3	Ответ полный, последовательный, но есть замечания, не более 2	Ответ полный, последовательный, логичный
Правильность ответа, его соответствие рабочей программе учебной дисциплины	Ответ соответствует рабочей программе учебной дисциплины, но есть замечания, не более 3	Ответ соответствует рабочей программе учебной дисциплины, но есть замечания, не более 2	Ответ соответствует рабочей программе учебной дисциплины
Способность студента аргументировать свой ответ и приводить примеры	Ответ аргументирован, примеры приведены, но есть не более 3 несоответствий	Ответ аргументирован, примеры приведены, но есть не более 2 несоответствий	Ответ аргументирован, примеры приведены
Осознанность излагаемого материала	Материал усвоен и излагается осознанно, но есть не более 3 несоответствий	Материал усвоен и излагается осознанно, но есть не более 2 несоответствий	Материал усвоен и излагается осознанно
Соответствие нормам культуры речи	Речь, в целом, грамотная, соблюдены нормы культуры речи, но есть замечания, не более 4	Речь, в целом, грамотная, соблюдены нормы культуры речи, но есть замечания, не более 2	Речь грамотная, соблюдены нормы культуры речи
Качество ответов на вопросы	Есть замечания к ответам, не более 3	В целом, ответы раскрывают суть вопроса	На все вопросы получены исчерпывающие ответы



### 7.5. Итоговая рейтинговая оценка текущей и промежуточной аттестации студента по дисциплине

По учебной дисциплине «Крым в мировом информационном пространстве» используется 4-балльная система оценивания, итог оценивания уровня знаний обучающихся предусматривает зачёт. Зачет выставляется во время последнего практического занятия при условии выполнения не менее 60% учебных поручений, предусмотренных учебным планом и РПД. Наличие невыполненных учебных поручений может быть основанием для дополнительных вопросов по дисциплине в ходе промежуточной аттестации. Во всех остальных случаях зачет сдается обучающимися в даты, назначенные преподавателем в период соответствующий промежуточной аттестации.

#### *Шкала оценивания текущей и промежуточной аттестации студента*

Уровни формирования компетенции	Оценка по четырехбалльной шкале
	для зачёта
Высокий	зачтено
Достаточный	
Базовый	
Компетенция не сформирована	не зачтено

### 8. Перечень основной и дополнительной учебной литературы, необходимой для освоения дисциплины (модуля)

#### Основная литература.

№ п/п	Библиографическое описание	Тип (учебник, учебное пособие, учебно-метод пособие, др.)	Кол-во в библи.
1.	Евдокимов В.А. Массмедиа в социокультурном пространстве: учеб. пособие для студ. вузов, обуч. по напр. подгот. ВПО 030600 "Журналистика" для ГОС-2 и напр. подгот. ВПО 031300 "Журналистика" для ФГОС / В. А. Евдокимов. - М.: Инфра-М, 2014. - 224 с.	учебное пособие	10

2.	Черняк М.В. Журналистика в этнокультурной сфере. Кемеровский государственный институт культуры, 2015 г.	учебно-методическое пособие	<a href="http://www.iprblookshop.ru/55764">http://www.iprblookshop.ru/55764</a>
3.	Лапшина Г.С. Очерки из истории отечественной журналистики 1870-х гг. Московский государственный университет имени М.В. Ломоносова, 2009 г.	монография	<a href="http://www.iprblookshop.ru/13099">http://www.iprblookshop.ru/13099</a>

### Дополнительная литература.

№ п/п	Библиографическое описание	Тип (учебник, учебное пособие, учебно-метод пособие, др.)	Кол-во в библ.
1.	Сорокина Н.В. Национальные стереотипы в межкультурной коммуникации: монография / Н. В. Сорокина. - М.: Риор; М.ИНФРА-М, 2018. - 268 с.	монография	5
2.	Бобров А.А. Журналистика в социально-культурной сфере. Обществу и человеку. Вузовское образование, 2018 г.	учебное пособие	<a href="http://www.iprblookshop.ru/76792">http://www.iprblookshop.ru/76792</a>

### 9. Перечень ресурсов информационно-телекоммуникационной сети «Интернет», необходимых для освоения дисциплины (модуля)

- 1.Поисковые системы: <http://www.rambler.ru>, <http://yandex.ru>,
- 2.Федеральный образовательный портал [www.edu.ru](http://www.edu.ru).
- 3.Российская государственная библиотека <http://www.rsl.ru/ru>
- 4.Государственная публичная научно-техническая библиотека России URL: <http://gpntb.ru>.
- 5.Государственное бюджетное учреждение культуры Республики Крым «Крымская республиканская универсальная научная библиотека»
- 6.Педагогическая библиотека <http://www.pedlib.ru/>
- 7.Научная электронная библиотека eLIBRARY.RU (РИНЦ) <http://elibrary.ru/defaultx.asp>

### 10. Методические указания для обучающихся по освоению дисциплины (модуля)

## Общие рекомендации по самостоятельной работе бакалавров

Подготовка современного бакалавра предполагает, что в стенах университета он овладеет методологией самообразования, самовоспитания, самосовершенствования. Это определяет важность активизации его

Самостоятельная работа формирует творческую активность бакалавров, представление о своих научных и социальных возможностях, способность вычленять главное, совершенствует приемы обобщенного мышления, предполагает более глубокую проработку ими отдельных тем, определенных

Основными видами и формами самостоятельной работы студентов по данной дисциплине являются: самоподготовка по отдельным вопросам; работа с базовым конспектом; работа с литературой, чтение дополнительной литературы; написание конспекта; подготовка презентации; подготовка реферата; подготовка к устному опросу; подготовка к зачету.

Важной частью самостоятельной работы является чтение учебной литературы. Основная функция учебников – ориентировать в системе тех знаний, умений и навыков, которые должны быть усвоены по данной дисциплине будущими специалистами. Учебник также служит путеводителем по многочисленным произведениям, ориентируя в именах авторов, специализирующихся на определённых научных направлениях, в названиях их основных трудов. Вторая функция учебника в том, что он очерчивает некий круг обязательных знаний по предмету, не претендуя на глубокое их раскрытие.

Чтение рекомендованной литературы – это та главная часть системы самостоятельной учебы бакалавра, которая обеспечивает подлинное усвоение науки. Читать эту литературу нужно по принципу: «идея, теория, метод в одной, в другой и т.д. книгах».

Во всех случаях рекомендуется рассмотрение теоретических вопросов не менее чем по трем источникам. Изучение проблемы по разным источникам – залог глубокого усвоения науки. Именно этот блок, наряду с выполнением практических заданий является ведущим в структуре самостоятельной работы

Вниманию бакалавров предлагаются список литературы, вопросы к самостоятельному изучению и вопросы к зачету.

Для успешного овладения дисциплиной необходимо выполнять следующие требования:

- 1) выполнять все определенные программой виды работ;
- 2) посещать занятия, т.к. весь тематический материал взаимосвязан между собой и, зачастую, самостоятельного теоретического овладения пропущенным материалом недостаточно для качественного его усвоения;
- 3) все рассматриваемые на занятиях вопросы обязательно фиксировать в отдельную тетрадь и сохранять её до окончания обучения в вузе;

4) проявлять активность при подготовке и на занятиях, т.к. конечный результат овладения содержанием дисциплины необходим, в первую очередь, самому бакалавру;

5) в случаях пропуска занятий по каким-либо причинам обязательно отрабатывать пропущенное преподавателю во время индивидуальных

Внеурочная деятельность бакалавра по данной дисциплине предполагает:

- самостоятельный поиск ответов и необходимой информации по предложенным вопросам;
- выполнение практических заданий;
- выработку умений научной организации труда.

Успешная организация времени по усвоению данной дисциплины во многом зависит от наличия у бакалавра умения самоорганизовать себя и своё время для выполнения предложенных домашних заданий. Объём заданий рассчитан максимально на 2-3 часа в неделю. При этом алгоритм подготовки будет

1 этап – поиск в литературе теоретической информации по предложенным преподавателем вопросам;

2 этап – осмысление полученной информации, освоение терминов и понятий;

3 этап – составление плана ответа на каждый вопрос;

4 этап – поиск примеров по данной проблематике.

### **Работа с базовым конспектом**

Программой дисциплины предусмотрено чтение лекций в различных формах их проведения: проблемные лекции с элементами эвристической беседы, информационные лекции, лекции с опорным конспектированием, лекции-визуализации.

На лекциях преподаватель рассматривает вопросы программы курса, составленной в соответствии с государственным образовательным стандартом. Из-за недостаточного количества аудиторных часов некоторые темы не удастся осветить в полном объеме, поэтому преподаватель, по своему усмотрению, некоторые вопросы выносит на самостоятельную работу студентов, рекомендуя

Кроме этого, для лучшего освоения материала и систематизации знаний по дисциплине, необходимо постоянно разбирать материалы лекций по конспектам и учебным пособиям.

Во время самостоятельной проработки лекционного материала особое внимание следует уделять возникшим вопросам, непонятым терминам, спорным точкам зрения. Все такие моменты следует выделить или выписать отдельно для дальнейшего обсуждения на практическом занятии. В случае необходимости обращаться к преподавателю за консультацией. Полный список литературы по дисциплине приведен в рабочей программе дисциплины.

### **Написание конспекта**

Конспект (от лат. *conspectus* — обзор, изложение) — 1) письменный текст, систематически, кратко, логично и связно передающий содержание основного источника информации (статьи, книги, лекции и др.); 2) синтезирующая форма записи, которая может включать в себя план источника информации, выписки из него и его тезисы.

Виды конспектов:

— плановый конспект (план-конспект) — конспект на основе сформированного плана, состоящего из определенного количества пунктов (с заголовками) и подпунктов, соответствующих определенным частям источника информации;

— текстуальный конспект — подробная форма изложения, основанная на выписках из текста-источника и его цитировании (с логическими связями);

— произвольный конспект — конспект, включающий несколько способов работы над материалом (выписки, цитирование, план и др.);

— схематический конспект (контекст-схема) — конспект на основе плана, составленного из пунктов в виде вопросов, на которые нужно дать ответ;

— тематический конспект — разработка и освещение в конспективной форме определенного вопроса, темы;

— опорный конспект (введен В. Ф. Шаталовым) — конспект, в котором содержание источника информации закодировано с помощью графических символов, рисунков, цифр, ключевых слов и др.;

— сводный конспект — обработка нескольких текстов с целью их сопоставления, сравнения и сведения к единой конструкции;

— выборочный конспект — выбор из текста информации на определенную тему.

Формы конспектирования:

— план (простой, сложный) — форма конспектирования, которая включает анализ структуры текста, обобщение, выделение логики развития событий и их

— выписки — простейшая форма конспектирования, почти дословно воспроизводящая текст;

— тезисы — форма конспектирования, которая представляет собой выводы, сделанные на основе прочитанного. Выделяют простые и осложненные тезисы (кроме основных положений, включают также второстепенные);

— цитирование — дословная выписка, которая используется, когда передать мысль автора своими словами невозможно.

Выполнение задания:

- 1) определить цель составления конспекта;
- 2) записать название текста или его части;
- 3) записать выходные данные текста (автор, место и год издания);
- 4) выделить при первичном чтении основные смысловые части текста;
- 5) выделить основные положения текста;
- 6) выделить понятия, термины, которые требуют разъяснений;

- 7) последовательно и кратко изложить своими словами существенные положения изучаемого материала;
- 8) включить в запись выводы по основным положениям, конкретным фактам и примерам (без подробного описания);
- 9) использовать приемы наглядного отражения содержания (абзацы «ступеньками», различные способы подчеркивания, ручки разного цвета);
- 10) соблюдать правила цитирования (цитата должна быть заключена в кавычки, дана ссылка на ее источник, указана страница).

Планируемые результаты самостоятельной работы:

- способность студентов анализировать результаты научных исследований и применять их при решении конкретных образовательных и исследовательских
- способность решать стандартные задачи профессиональной деятельности на основе информационной и библиографической культуры с применением информационно-коммуникационных технологий и с учетом основных требований информационной безопасности.

### **Подготовка презентации**

Требования к оформлению презентации

Презентация должна содержать не более 15 слайдов, раскрывающих тему

Первый слайд – титульный, на котором должны быть представлены: название темы доклада; фамилия, имя, отчество, учебная группа авторов доклада и год создания.

В оформлении презентаций должны быть соблюдены дизайн-эргономические требования: сочетаемость цветов, ограниченное количество объектов на слайде, читаемость текстов (начертание, цвет, размер шрифтов) и другие требования, приведенные ниже.

### **Представление информации**

**Содержание информации:** Используйте короткие слова и предложения. Минимизируйте количество предлогов, наречий, прилагательных. Заголовки должны привлекать внимание аудитории

**Расположение информации на странице:** Предпочтительно горизонтальное расположение информации. Наиболее важная информация должна располагаться в центре экрана. Если на слайде имеется графическое изображение, подпись должна располагаться под ним

**Шрифты:** Шрифты: Кегль для заголовков – не менее 24, для информации – не менее 22. Шрифты без засечек и строчные буквы читаются с большого расстояния легче, чем шрифты с засечками и прописные буквы.

Не рекомендуется смешивать разные типы шрифтов в одной презентации. Для выделения информации используют различные начертания: жирный, курсив

**Способы выделения информации:** Способы выделения наиболее важных фактов: рамки; границы, заливка; штриховка, стрелки; рисунки, диаграммы,

**Объем информации:** При определении объема необходимо учитывать, что человеку трудно одновременно запомнить более трех фактов, выводов,

Наибольшая эффективность презентации достигается, когда ключевые пункты отображаются по одному на каждом отдельном слайде или выводятся на слайд поэтапно

**Виды слайдов:** Для обеспечения разнообразия следует использовать разные виды слайдов: с текстом; с таблицами; с диаграммами.

### **Оформление слайдов.**

**Стиль:** Соблюдайте единый стиль оформления, не отвлекающий от самой презентации. Вспомогательная информация (управляющие кнопки) не должны преобладать над основной информацией (текстом, иллюстрациями)

**Фон:** Для фона предпочтительны холодные тона

**Использование цвета:** На одном слайде рекомендуется использовать не более трех цветов: один для фона, один для заголовка, один для текста. Для фона и текста используйте контрастные цвета.

**Анимационные эффекты:** Используйте возможности компьютерной анимации для представления информации на слайде. Не стоит злоупотреблять различными анимационными эффектами, они не должны отвлекать внимание от содержания информации на слайде

### **Подготовка реферата**

Реферат является одной из форм рубежной или итоговой аттестации. Данная форма контроля является самостоятельной исследовательской работой. Поэтому недопустимо простое копирование текста из книги, либо же скачивание из сети Интернет готовой работы. Бакалавр должен постараться раскрыть суть в исследуемой проблеме, привести имеющиеся точки зрения, а также обосновать собственный взгляд на нее.

Поэтому требования к реферату относятся, прежде всего, к оформлению и его содержанию, которое должно быть логично изложено и отличаться проблемно-тематическим характером. Помимо четко изложенного и структурированного материала, обязательно наличие выводов по каждому параграфу и общих по всей работе.

Нормативные требования к написанию реферата основываются на следующих принципах:

– Начать рекомендуется с правильной формулировки темы и постановки базовых целей и задач.

– В дальнейшем начинается отбор необходимого материала. Самое главное – "не жадничать" и убирать те данные, которые не смогут раскрыть сущность поставленной цели. Нельзя руководствоваться принципом: «Будет большой объем работы, значит, получу хорошую отметку». Это – неправильно, поскольку требования к реферату ГОСТ не только ограничивают его объем, но и жестко определяют структуру.

Реферат содержит следующие разделы:

1. Введение, включает в себя: актуальность, в которой обосновать свой выбор данной темы; объект; предмет; цель; задачи и методы исследования; практическая и теоретическая значимость работы.

2. Основная часть. В основной части текст обязательно разбить на параграфы и под параграфы, в конце каждого сделать небольшое заключение с изложением своей точки зрения.

Подготовка реферата должна осуществляться на базе тех научных материалов, которые актуальны на сегодняшний день (за 10 последних лет).

3. Заключение.

4. Литература (список используемых источников). Оформлять его рекомендуется с указанием следующей информации: автор, название, место и год издания, наименование издательства и количество страниц.

Требования к реферату по оформлению следующие:

– Делать это рекомендуется только в соответствии с правилами, которые предъявляются в конкретном образовательном учреждении. Речь идет о титульном листе, списке литературы и внешнем виде страницы.

– Особое внимание должно быть уделено оформлению цитат, которые включаются в текст в кавычках, а далее в скобках дается порядковый номер первоисточника из списка литературы и через точку с запятой номер страницы.

– В соответствии с ГОСТ 9327-60 текст, таблицы и иллюстрации обязательно должны входить в формат А4.

– Реферат выполнять только на компьютере. Текст выравнивать по ширине, междустрочный интервал – полтора, шрифт – Times New Roman (14 пт.), параметры полей – нижнее и верхнее – 20 мм, левое – 30, а правое – 10 мм, а отступ

– В тексте обязательно акцентировать внимание на определенных терминах, понятиях и формулах при помощи подчеркивания, курсива и жирного шрифта. Помимо этого, должны выделяться наименования глав, параграфов и подпараграфов, но точки в конце них не ставятся.

### **Подготовка к устному опросу**

С целью контроля и подготовки студентов к изучению новой темы вначале каждой практического занятия преподавателем проводится индивидуальный или фронтальный устный опрос по выполненным заданиям предыдущей темы.

Критерии оценки устных ответов студентов:



- правильность ответа по содержанию задания (учитывается количество и характер ошибок при ответе);
- полнота и глубина ответа (учитывается количество усвоенных фактов, понятий и т.п.);
- сознательность ответа (учитывается понимание излагаемого материала);
- логика изложения материала (учитывается умение строить целостный, последовательный рассказ, грамотно пользоваться специальной терминологией);
- рациональность использованных приемов и способов решения поставленной учебной задачи (учитывается умение использовать наиболее прогрессивные и эффективные способы достижения цели);
- своевременность и эффективность использования наглядных пособий и технических средств при ответе (учитывается грамотно и с пользой применять наглядность и демонстрационный опыт при устном ответе);
- использование дополнительного материала (обязательное условие);
- рациональность использования времени, отведенного на задание (не одобряется затянутость выполнения задания, устного ответа во времени, с учетом индивидуальных особенностей студентов).

### **Подготовка к зачету**

Зачет является традиционной формой проверки знаний, умений, компетенций, сформированных у студентов в процессе освоения всего содержания изучаемой дисциплины. Обычный зачет отличается от экзамена только тем, что преподаватель не дифференцирует баллы, которые он выставляет по его итогам.

Самостоятельная подготовка к зачету должна осуществляться в течение всего семестра, а не за несколько дней до его проведения.

Подготовка включает следующие действия. Прежде всего нужно перечитать все лекции, а также материалы, которые готовились к семинарским и практическим занятиям в течение семестра. Затем надо соотнести эту информацию с вопросами, которые даны к зачету. Если информации недостаточно, ответы находят в предложенной преподавателем литературе. Рекомендуется делать краткие записи. Речь идет не о шпаргалке, а о формировании в сознании четкой логической схемы ответа на вопрос. Накануне зачета необходимо повторить ответы, не заглядывая в записи. Время на подготовку к зачету по нормативам университета составляет не менее 4 часов.

### **11. Перечень информационных технологий, используемых при осуществлении образовательного процесса по дисциплине (модулю) (включая перечень программного обеспечения и информационных справочных систем (при необходимости))**

Информационные технологии применяются в следующих направлениях:  
оформление письменных работ выполняется с использованием текстового демонстрация компьютерных материалов с использованием мультимедийных технологий;

использование информационно-справочного обеспечения, такого как: правовые справочные системы (Консультант+ и др.), онлайн словари, справочники (Грамота.ру, Интуит.ру, Википедия и др.), научные публикации.

использование специализированных справочных систем (электронных учебников, справочников, коллекций иллюстраций и фотоизображений, фотобанков, профессиональных социальных сетей и др.).

OpenOffice Ссылка: <http://www.openoffice.org/ru/>

Mozilla Firefox Ссылка: <https://www.mozilla.org/ru/firefox/new/>

Libre Office Ссылка: <https://ru.libreoffice.org/>

Do PDF Ссылка: <http://www.dopdf.com/ru/>

7-zip Ссылка: <https://www.7-zip.org/>

Free Commander Ссылка: <https://freecommander.com/ru>

be Reader Ссылка: <https://acrobat.adobe.com/ru/ru/acrobat/pdf-reader.html>попо

Gimp (графический редактор) Ссылка: <https://www.gimp.org/>

ImageMagick (графический редактор) Ссылка:

VirtualBox Ссылка: <https://www.virtualbox.org/>

Adobe Reader Ссылка: <https://acrobat.adobe.com/ru/ru/acrobat/pdf-reader.html>

Операционная система Windows 8.1 Лицензионная версия по договору №471\1 от 11.12.2014 г.

Электронно-библиотечная система Библиокомплектатор

Национальна электронная библиотека - федеральное государственное бюджетное учреждение «Российская государственная библиотека» (ФГБУ «РГБ»)

Редакция Базы данных «ПОЛПРЕД Справочники»

Электронно-библиотечная система «ЛАНЬ»

## **12. Описание материально-технической базы, необходимой для осуществления образовательного процесса по дисциплине (модулю)**

-компьютерный класс и доступ к сети Интернет (во время самостоятельной подготовки) (должен быть приложен график занятости компьютерного класса);

-проектор, совмещенный с ноутбуком для проведения лекционных занятий преподавателем и презентации студентами результатов работы  
раздаточный материал для проведения групповой работы;

-методические материалы к практическим, лекции (рукопись, электронная версия), дидактический материал для студентов (тестовые задания, мультимедийные презентации);

-для проведения лекционных и практических занятий используется аудитория оснащенная интерактивной доской.